

Langagerskolens nye legeplads

Langagerskolens nye legeplads har været i miniudbud, og vinderen blev HAGS.


HAGS vil skabe nogle fantastiske udeområder for Langagerskolens elever med masser af plads til leg, bevægelse og læring. Opførelsen af den nye legeplads forventes at finde sted i løbet af november og december 2022.

Der skal lyde en stor tak til legepladsudvalget for deres engagement og mange gode input.

Vi håber, at både elever og medarbejdere vil få stor glæde af de nye legearealer.



Legepladsen inddeles i 6 områder. På de følgende sider kan du få et indblik i, hvordan disse områder kommer til at se ud (med forbehold for ændringer).



10 aktivitetsstolper med Langagerskolens logo placeres rundt omkring på skolens 6 områder. Stolperne måler ca. 300 cm og males i 10 forskellige farver. Stolperne kan fungere som mødesteder eller benyttes til skattejagt eller opgaver i forbindelse med undervisningen.

Område 1 - Skovtårnet

Skovtårnet er en kombineret klatre- og balancebane med masser af muligheder for at lege selv eller i små grupper. Skovtårnet er specialdesignet til Langagerskolens skovområde.



Skovtårnet består bl.a. af rutsjebaner, klatrevægge, balancebjælker, brandmandsstang, klatrestige og købmandsdisk.

I skovtårnet kan eleverne udfordre sig selv og styrke motorikken. Skovtårnet egner sig også godt til at lege "jorden er giftig".




Område 2 – Strædet

Strædet består af en parkour- og balancebane, en karrusel og et hængekøjet.



Langagerskolen får et unikt parkourmiljø, som skabes ved at sammensætte eksisterende balancenet og stiger med nye betonplinte samt tilpassede parkourrør. Her kan eleverne lege og prøve kræfter med parkour på både begynder- og mellemniveau.



På Strædet finder man også en sjov karrusel og et hængekøjet.

Område 3 – Højen

Langagerskolens eksisterende svævebane og gyngestativ demonteres og flyttes til Højen.



Gyngerne demonteres og flyttes til et nyetableret plateau. Herfra kan Strædets aktiviteter observeres. Ny gummibelægning etableres ved gyngerne.

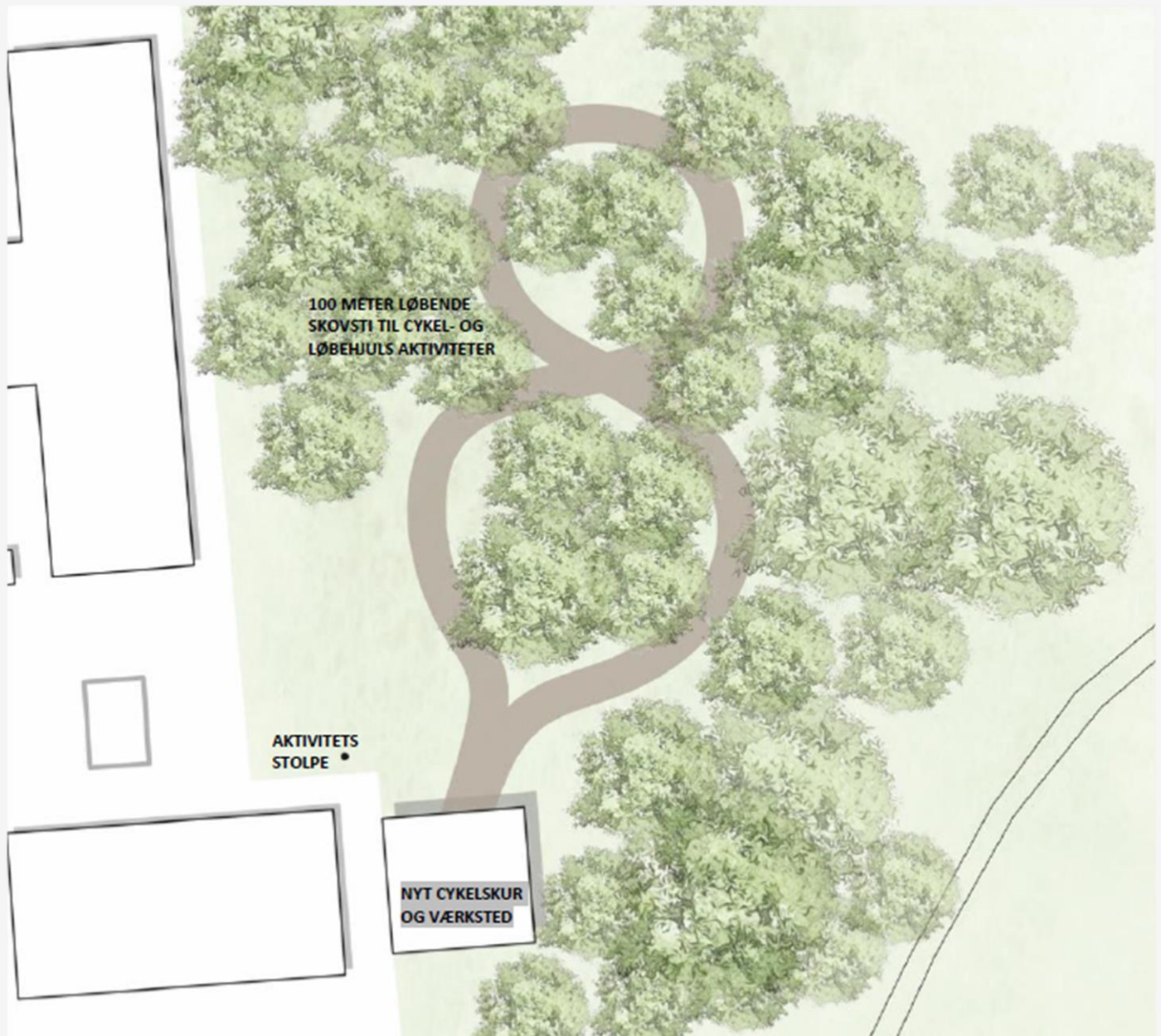


Svævebanen demonteres og flyttes til Højen. Wiren tilpasses længden af området. En ny platform monteres ved udgangsområdet for at forhindre slitage og gøre afgangene nemmere i det nye miljø.

Område 4 – Skovsporet

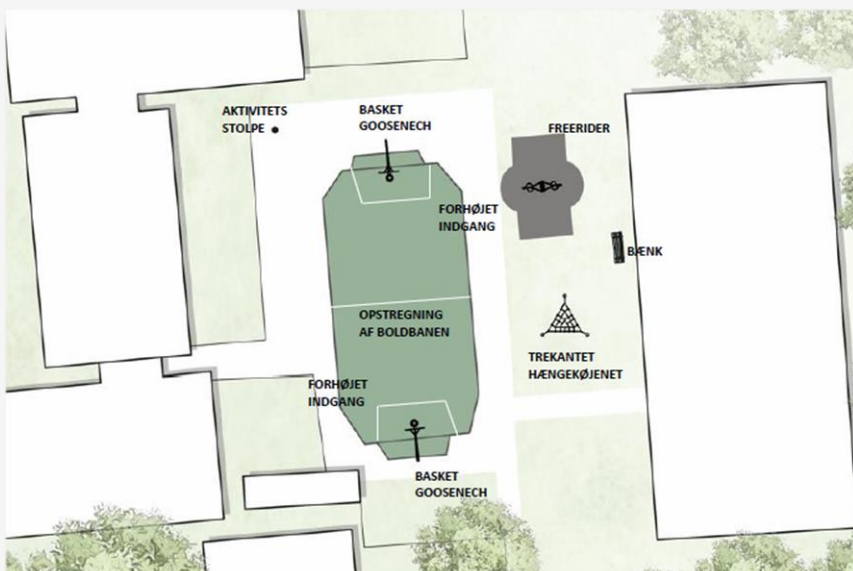
I dette område etableres en skovsti, hvor eleverne bl.a. kan køre på cykel og løbehjul. Det vil være muligt at køre til og fra det nye cykelskur og værksted. På skovsporet vil der også være lysninger, hvor cykler og løbehjul kan parkeres, så man kan gå på opdagelse i skoven.

Der vil være fokus på at udnytte eksisterende stier og derudover finde stier og veje, som sikrer en minimal rydning af skovens småtræer og buske.



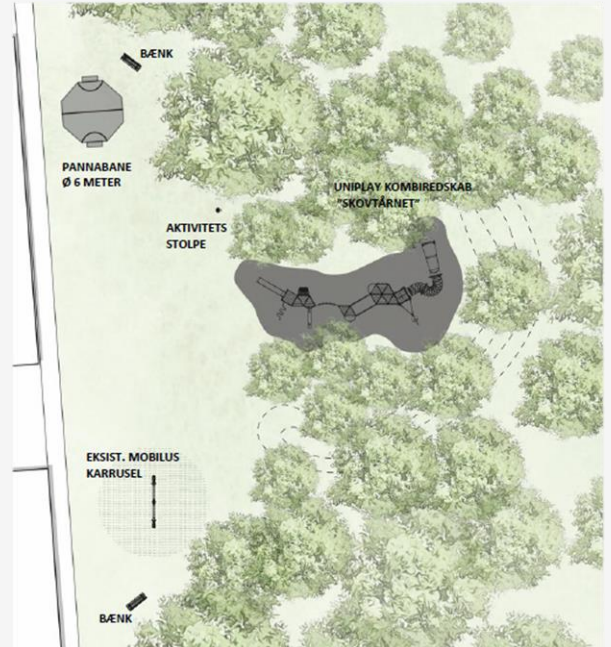
Område 5 – Arenaen

Den eksisterende multibane udstyres med basketstativer, opstribning og højere bånder ved indgangsrumråderne. For at skabe mere liv i området monteres et hængekøjet og den såkaldte Freeride gyngede ved siden af multibanen.



Område 6 – Engen

Her vil man finde panamabanen, som er en ottekantet bane med lave bander og mål. Banen er velegnet til streetpil med fokus på finter og tricks.



På Engen placeres to bænke med et klassisk design.
Der placeres også to bænke på Højen og Strædet samt en enkelt bæk ved Arenaen.